

Prezado(a), cursista,

Este guia foi elaborado com o objetivo de apresentar o passo a passo para a realização da inscrição dos cursos:

- 1) Direitos Humanos - Uma introdução
- 2) Políticas Informadas por Evidências em Direitos Humanos

Antes de realizar sua inscrição é importante compreender que para participar dos cursos ofertados no Ambiente Virtual de Aprendizagem (AVA) do Itaipu Parquetec, é necessário seguir duas etapas:

1. Cadastro no AVA

Se você ainda não possui uma conta no Ambiente Virtual de Aprendizagem (AVA) do Itaipu Parquetec, deverá realizar seu cadastro informando os dados solicitados pelo sistema. Esse procedimento é necessário apenas uma vez e após a conclusão, você terá os dados de login: e-mail e senha.

2. Inscrição no curso desejado

Após concluir o cadastro e acessar o AVA com seu login e senha, você poderá realizar a inscrição no curso desejado e iniciar seus estudos.

Vamos iniciar?

Se você não possui login e senha de acesso ao AVA do Itaipu Parquetec, siga os passos a seguir. Caso já tenha, siga os passos do item **JÁ TENHO CADASTRO NO AVA.**

NÃO TENHO CADASTRO NO AVA

- 1- Para iniciar sua inscrição no curso desejado, clique na opção "Inscreva-se agora":

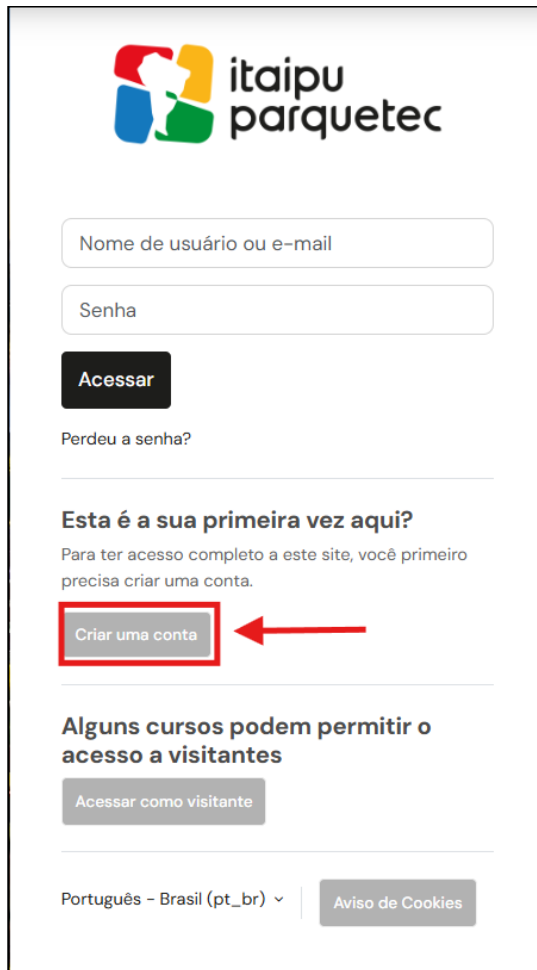
 <h3>Direitos Humanos - Uma introdução</h3> <p>Princípios fundamentais e conceitos para compreender os Direitos Humanos e sua importância na construção de uma sociedade mais justa, democrática e inclusiva.</p> <p>Inscreva-se agora ➔</p>	 <h3>Políticas Informadas por Evidências em Direitos Humanos: conceitos e aplicações</h3> <p>Conheça e aplique estratégias fundamentadas em evidências pra promover e proteger os Direitos Humanos no cotidiano da sala de aula e da comunidade.</p> <p>Inscreva-se agora ➔</p>
---	--

2- Você será direcionado(a) para a página contendo as informações do curso. Leia atentamente a descrição, os objetivos e demais orientações apresentadas e, caso tenha interesse em participar, role a página até o final e clique no botão “Acessar o curso” para prosseguir com o processo de cadastro e inscrição:



Automaticamente, você será direcionado(a) para o Ambiente Virtual de Aprendizagem (AVA), onde deverá realizar seu cadastro para prosseguir com a inscrição.


3- Na tela apresentada, clique em “Criar uma conta”:




The screenshot shows the login interface for Itaipu Parquetec. At the top is the logo. Below it are two input fields: 'Nome de usuário ou e-mail' and 'Senha'. A black 'Acessar' button is positioned below the fields. A link for 'Perdeu a senha?' is located below the button. A section titled 'Esta é a sua primeira vez aqui?' contains a message: 'Para ter acesso completo a este site, você primeiro precisa criar uma conta.' Below this message is a button labeled 'Criar uma conta', which is highlighted with a red box and a red arrow pointing to it from the right. Below this is another section titled 'Alguns cursos podem permitir o acesso a visitantes' with a button labeled 'Acessar como visitante'. At the bottom left, there is a language selector set to 'Português - Brasil (pt_br)' and a 'Aviso de Cookies' button on the right.

4- Preencha todas as informações solicitadas na tela “Nova conta”:

Nova conta

Crie um nome de usuário 


A senha deve ter ao menos 16 caracteres, ao menos 1 dígito(s), ao menos 1 letra(s) minúscula(s), ao menos 1 letra(s) maiúscula(s), pelo menos 1 caractere(s) não alfa-numéricos, como *, -, ou #.

Senha 

Endereço de e-mail 

Confirmar endereço de e-mail 

Nome 

Sobrenome 

Dados de Identificação

País 

Estado/Província 

5- Para finalizar, leia os documentos **Termos de Uso** e **Política de Privacidade**. Caso esteja de acordo, realize a confirmação de aceite dos termos. Para finalizar esta etapa, clique em “Não sou robô” e “Criar minha conta”:



Concordo com os [Termos de Uso e Políticas de Privacidade](#).

!

Pergunta de segurança ?

✓ Não sou um robô  reCAPTCHA

Criar minha conta Cancelar

! Campos obrigatórios

Será exibida na tela mensagem que um e-mail foi enviado para sua caixa de entrada:



EAD ITAIPU PARQUETEC

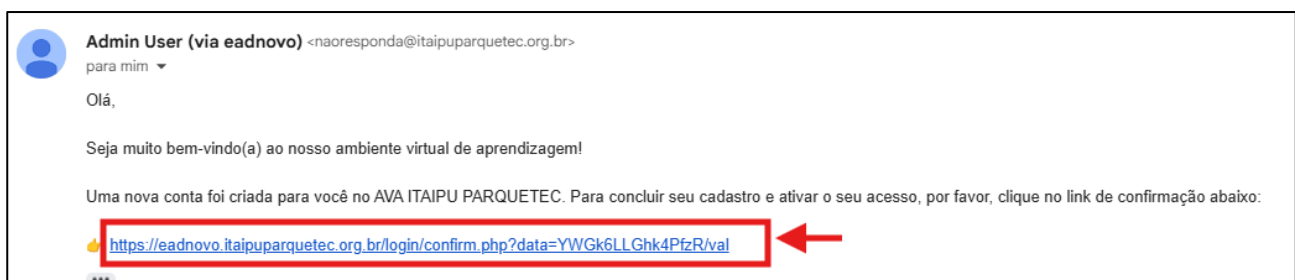
Uma mensagem foi enviada para o seu endereço **aqui vai aparecer o email cadastrado**


Esta mensagem contém instruções para completar o seu cadastro.

Se você encontrar dificuldades contate o administrador.

Continuar

6- Acesse seu e-mail e na caixa de entrada localize o e-mail enviado pelo EAD Itaipu Parquetec. Clique no link que foi enviado:



 **Admin User (via eadnovo)** <naoresponda@itaipuparquetec.org.br>
para mim ▾

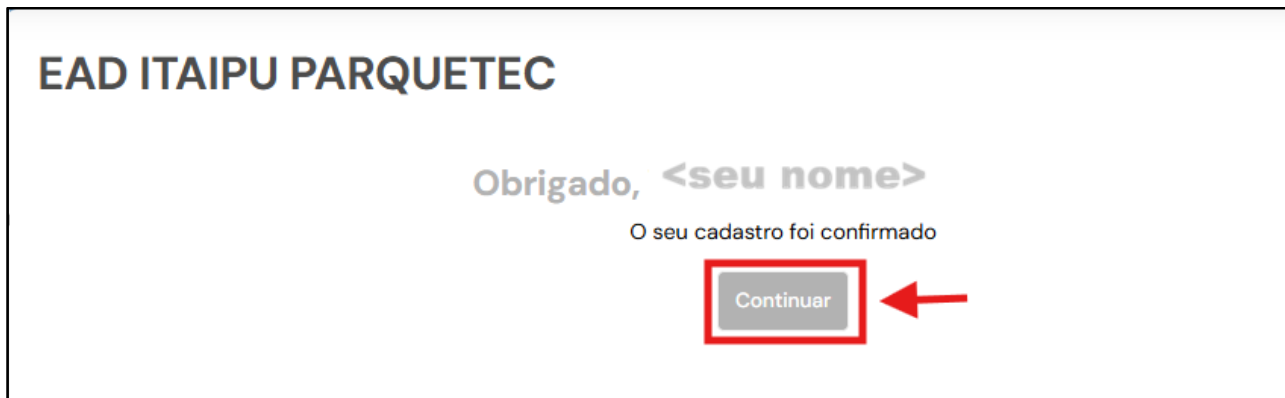
Olá,

Seja muito bem-vindo(a) ao nosso ambiente virtual de aprendizagem!

Uma nova conta foi criada para você no AVA ITAIPU PARQUETEC. Para concluir seu cadastro e ativar o seu acesso, por favor, clique no link de confirmação abaixo:

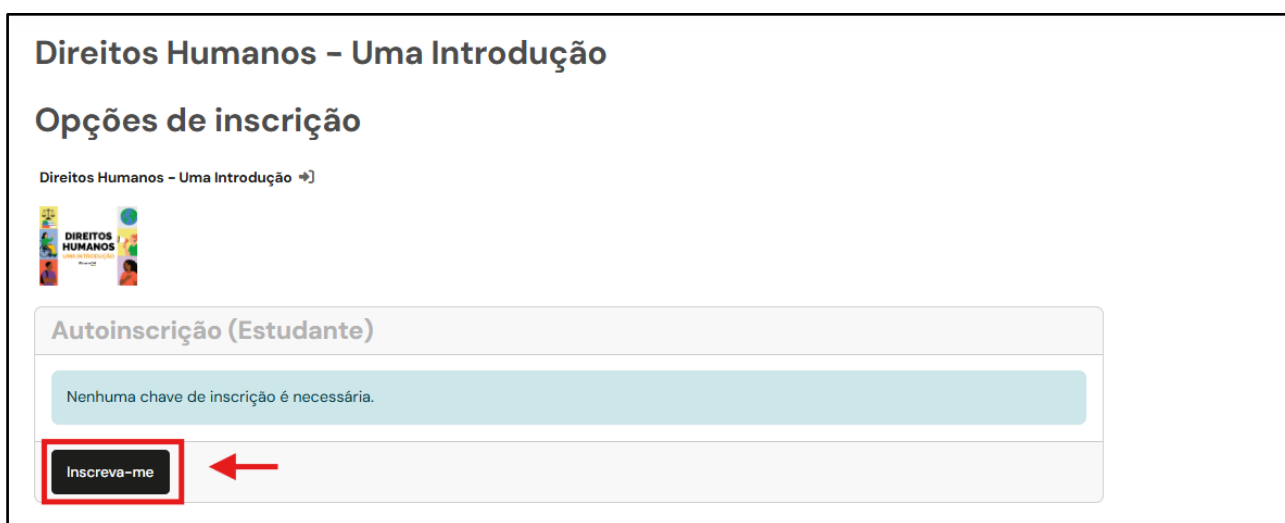
<https://eadnovo.itaipuparquetec.org.br/login/confirm.php?data=YWGk6LLGhk4PfzR/val>

7- Após a confirmação, será exibida uma tela informando que seu cadastro foi realizado. Clique em "Continuar":



The screenshot shows a confirmation screen with the following text: "EAD ITAIPU PARQUETEC", "Obrigado, <seu nome>", and "O seu cadastro foi confirmado". A button labeled "Continuar" is highlighted with a red box and a red arrow pointing to it from the right.

8- Você será direcionado para a inscrição no curso. Para finalizar, basta clicar em "Inscreva-me":



The screenshot shows a course registration screen for "Direitos Humanos - Uma Introdução". Under the heading "Opções de inscrição", there is a section for "Autoinscrição (Estudante)". A message states "Nenhuma chave de inscrição é necessária." Below this, a button labeled "Inscreva-me" is highlighted with a red box and a red arrow pointing to it from the right.

Pronto, você já está inscrito(a) no curso e poderá acessar os conteúdos.

JÁ TENHO CADASTRO NO AVA

1- Para iniciar sua inscrição no curso desejado, clique na opção "Inscreva-se agora":

 <h3>Direitos Humanos - Uma introdução</h3> <p>Princípios fundamentais e conceitos para compreender os Direitos Humanos e sua importância na construção de uma sociedade mais justa, democrática e inclusiva.</p> <p>Inscreva-se agora</p>	 <h3>Políticas Informadas por Evidências em Direitos Humanos: conceitos e aplicações</h3> <p>Conheça e aplique estratégias fundamentadas em evidências pra promover e proteger os Direitos Humanos no cotidiano da sala de aula e da comunidade.</p> <p>Inscreva-se agora</p>
---	--

2- Você será direcionado(a) para a página contendo as informações do curso. Leia atentamente a descrição, os objetivos e demais orientações apresentadas e, caso tenha interesse em participar, role a página até o final e clique no botão “Acessar o curso” para prosseguir com o processo de cadastro e inscrição.

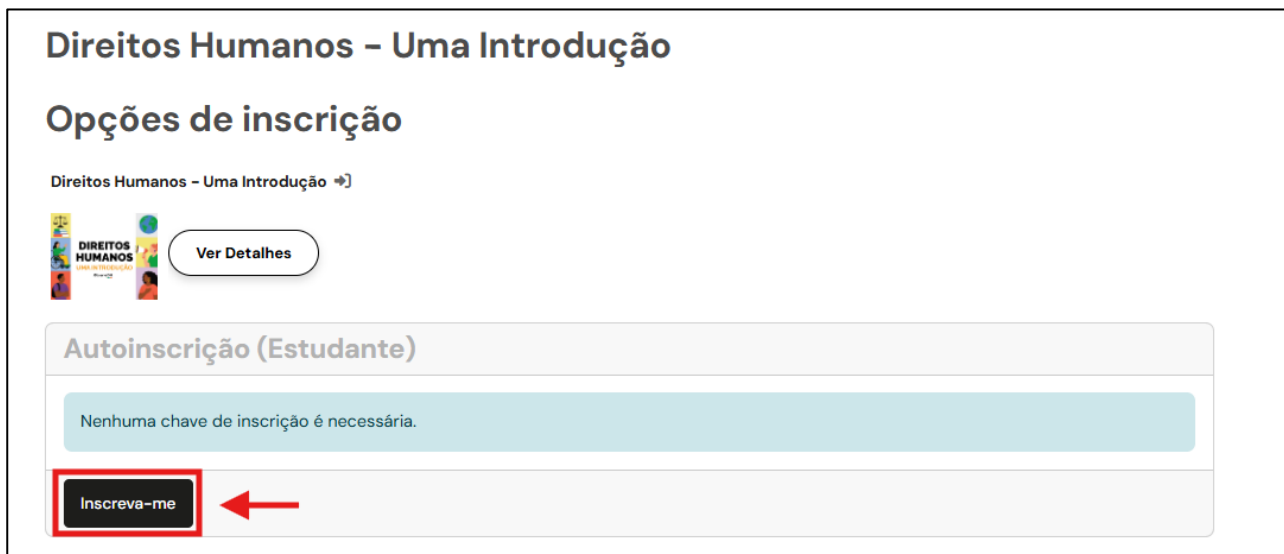


Automaticamente, você será direcionado(a) para o ambiente dos cursos (AVA) no qual poderá realizar seu login e iniciar seus estudos e atividades.

2- Na tela de login do AVA, informe seu e-mail, senha e clique em “Acessar”. Estes dados foram informados no processo de cadastro do AVA.



3- Na tela a seguir, clique em “Inscreva-se”:



Parabéns! Sua inscrição foi concluída. A partir de agora, você já pode acessar os conteúdos e aproveitar sua jornada de aprendizagem.

ESQUECI MINHA SENHA

Caso tenha esquecido sua senha de acesso, não se preocupe. Você poderá recuperá-la de forma rápida e segura seguindo as orientações apresentadas a seguir:

1- Acesse o AVA pelo link: <https://eadnovo.itaipuparquetec.org.br/>

2- Na tela de login, clique em "Perdeu a senha"



3- Na tela que será exibida, informe seu e-mail (deixando o primeiro quadro em branco) e clique em "Buscar"

Para redefinir sua senha, preencha seu usuário ou seu e-mail abaixo. Se sua conta for encontrada no banco de dados, um e-mail será enviado para seu endereço de e-mail, com as instruções sobre como restabelecer seu acesso.

Buscar por identificação de usuário

Crie um nome de usuário

Buscar

Buscar pelo endereço de e-mail

Endereço de e-mail

Buscar

4- Um e-mail será enviado com o link para recadastrar sua senha. Acesse seu e-mail e clique em "Redefinir senha":

Para confirmar esta solicitação e definir uma nova senha para sua conta, clique no link abaixo:

[Redefinir senha](#)

(Este link é válido por 30 minutos a partir do momento em que esta redefinição foi solicitada pela primeira vez.)

Se essa redefinição de senha não foi solicitada por você, nenhuma ação é necessária.

Se precisar de ajuda, entre em contato com o administrador do site.

Admin User


4- Digite sua nova senha conforme as regras exibidas e confirme novamente a senha. Clique em "Salvar Mudanças":


Digite sua nova senha abaixo e salve as alterações.


Definir senha


Crie um nome de usuário

A senha deve ter ao menos 16 caracteres, ao menos 1 dígito(s), ao menos 1 letra(s) minúscula(s), ao menos 1 letra(s) maiúscula(s), pelo menos 1 caractere(s) não alfa-numéricos, como *, -, ou #.

Nova senha 

Nova senha (novamente) 

Sair de todas as outras sessões do navegador 

 Campos obrigatórios

Pronto, sua senha será redefinida.

Em caso de dúvidas, envie uma mensagem ao suporte técnico:
ead@itaipuparquetec.org.br

Desejamos um ótimo curso!